

# Kiwi und Weintrauben

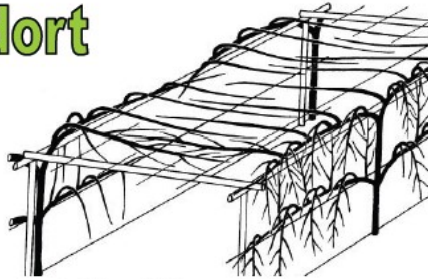
## Merkblatt

### 1. Boden

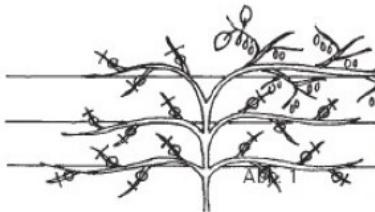
- **Locker, krümelig** ( durch hohe Wurzelatmung wird viel Sauerstoff benötigt)
- **Sauer** (pH-Wert 4,5 - 6,0)
- **Kiwi** : Erde mit **viel Torf** mischen (jährlich einarbeiten)
- **Weintrauben**: Humus beimischen
- Reichlich feucht (da großes Laub und somit hohe Verdunstung)
- Ab Fruchtansatz (Juni) zusätzlich wässern

### 2. Standort

- **Sonnig**



- **Pergola**, die durch Querhölzer lichten Schatten spendet
- **Freihstehendes Spalier** in Nord-Süd-Richtung

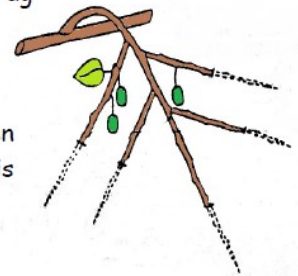


### 3. Düngung

- Mit **organischem Volldünger** (Wurzeln reichen 2-3 Meter)

### 4. Schnitt

- Tragen nur am **einjährigen Holz**
- kurze Fruchttriebe entwickeln Seitentriebe von kräftigen Vorjahrstrieben
- Fruchtäste, die älter als 4 Jahre sind bringen geringen Ertrag
- **Günstiger Schnitt** : Dezember/Januar



- **Schnitt** : Einkürzen der Fruchttriebe bis auf die Hälfte

### 5. Befruchtung

- Kiwis sind **getrenntgeschlechtlich**, d.h. es gibt männliche und weibliche Pflanzen
- Zur Befruchtung rechnet man 1 männliche Pflanze für bis zu 7 weiblichen Pflanzen

